






Ausbildungsmarkt im Wandel

Die Tabelle über die Entwicklung der Zahl neu abgeschlossener Ausbildungsverträge stellt nur die eine Seite des Ausbildungsmarktes in Norddeutschland dar - denn sie zeigt nicht, dass die Anzahl aller Ausbildungsplatzbewerber im Verbandsgebiet um 11.938 bzw.

18,0 Prozent gegenüber dem Vorjahr gesunken ist. Ebenso ist nicht ersichtlich, dass die Gesamtzahl der Azubis (alle Ausbildungsjahre) mit 35.158 eingetragenen M+E- und IT-Berufen nur um 215 Plätze geringfügig gesunken ist.

Ausbildungsverträge

Verbandsgebiet	2008	2009	Veränderung	
			absolut	%
 Mecklenburg-Vorpommern M+E	1.428	1.058	- 370	- 25,9
davon Metall	1.105	744	- 361	
Elektro	127	151	+ 24	
IT	196	163	- 33	
 Hamburg M+E	1.412	1.368	- 44	- 3,1
davon Metall	764	777	+ 13	
Elektro	268	245	- 23	
IT	380	346	- 34	
 Schleswig-Holstein M+E	1.688	1.202	- 486	- 28,8
davon Metall	1.060	819	- 241	
Elektro	346	320	- 26	
IT	282	63	- 219	
 Bremen M+E	816	831	+ 15	+ 1,8
davon Metall	494	528	+ 34	
Elektro	141	138	- 3	
IT	181	165	- 16	
 Niedersachsen M+E	6.164	5.658	- 506	+ 8,2
davon Metall	3.900	3.612	- 288	
Elektro	1.165	1.077	- 88	
IT	1.099	969	- 130	
Verbandsgebiet M+E	11.508	10.117	- 1.391	- 12,1